

MODELO 330 M 60° MANUAL




» La 330 es una máquina completamente manual, pequeña y robusta particularmente indicada para el uso en carpinterías que tengan la necesidad de cortar en pequeñas series con angulación hasta 60°. El cuidado en la realización de la estructura y la técnica utilizada permiten una elevada precisión de corte y una alta fiabilidad.

FAT

CARACTERÍSTICAS TÉCNICAS

Base en estructura soldada y normalizada. Arco en fundición de aluminio, montado sobre cojinetes de rodillos cónicos, grupo. Mordaza en hierro colado esferoidal. Grupo reductor compuesto de engranajes templados y rectificadas. Patines guiacinta regulables en widia. Instalación eléctrica en baja tensión normas CEE. Acabados en esmalte gofrado: Arco rojo RAL 3001. Base azul RAL 5014.

MODELO 330 M 60°

		90°	45°	60°
CAPACIDAD DE CORTE EN MM.		260	200	120
		240	190	115
		330x120	200x120	120x100
Dimensiones cinta LxWxH		mm. 3010x27x0,9		
Velocidad de corte	Standard	mt./l' 35-70		
	Opcional	mt./l' 35-70 (con variador)		
Altura mesa de trabajo		mm. 830		
Motor cinta		Kw. 0,9-1.5		
Dimensiones de transporte		mm. 1600x800x1600		
Dimensiones máquina		mm. 1200x730x1500		
Peso		Kg. 370		

ACCESORIOS ESTÁNDAR

Regla milimetrada 0-500 mm. con tope. Rampa descarga piezas.

ACCESORIOS OPCIONALES



» Mordaza neumática



» Dispositivo de corte en seco



» Variador electrónico




» Motovariador



» Ski stop



» Bajada controlada



» Caminos de rodillos

Distribuidor:

FAT se reserva el derecho de efectuar cualquier modificación sin previo aviso, que a nuestro criterio redunde en una mejora para la máquina.

FAT
08403 Granollers (Barcelona)