

MODELO 280 SA 60° SEMIAUTOMÁTICA

» La 280 sa es una sierra de cinta semiautomática hasta 60° con movimiento del arco y mordaza hidráulicos. Diseñada para artesanos, pequeñas y medianas empresas del sector de la carpintería metálica. Puede utilizarse para el corte de barras redondas, macizos de medianas dimensiones o perfiles de gran sección.

FAT

CARACTERÍSTICAS TÉCNICAS




Grupo reductor con engranajes templados y rectificacos, tensión de la cinta manual, ascenso/descenso rápidos controlados por palpador, avance de corte con regulación infinitesimal, doble pulsador de seguridad para el inicio del ciclo.

Cilindro delantero la confiere mayor estabilidad al arco, cosa que conlleva una menor rotura de cinta.

Instalación eléctrica de baja tensión según normativa Ce.



MODELO 280 SA 60°

		90°	45°	60°
CAPACIDAD DE CORTE EN MM.		220	155	90
		200	140	90
		250x150	140x140	90x90
Dimensiones cinta LxWxH		mm. 2450x27x0,9		
Velocidad	Standard	mt./l' 35-70		
Altura mesa de trabajo		mm. 800		
Motor cinta		Kw. 0,5-0,7		
Dimensiones de transporte		mm. 1200x800x1500		
Dimensiones máquina		mm. 1200x730x1500		
Peso		Kg. 300		

ACCESORIOS ESTÁNDAR

Regla milimetrada 0-500 mm con tope mitad, rodillo único a la entrada, rampa de descarga de piezas y cepillo limpiador de hojalcinta


ACCESORIOS OPCIONALES




» Motovariador



» Dispositivo de corte en seco



» Formador de paquete mecánico



» Formador de paquete hidráulico



» Regulador presión mordaza



» Camino de rodillos

Distribuidor:

FAT se reserva el derecho de efectuar cualquier modificación sin previo aviso, que a nuestro criterio redunde en una mejora para la máquina.

FAT
08403 Granollers (Barcelona)